



MANUAL **BAJU F1 KORPORAT** UiTM

TEKNIKAL & KONSEP

20 NOV 2017

DISEDIAKAN OLEH
Bahagian Canseleri & Komunikasi Korporat







c 50 %
m 100%
y 0 %
k 0 %

kod WARNA baju
berdasarkan **CMYK**

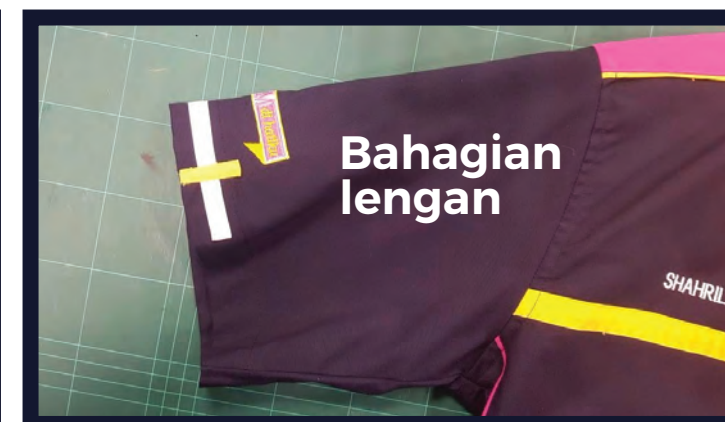
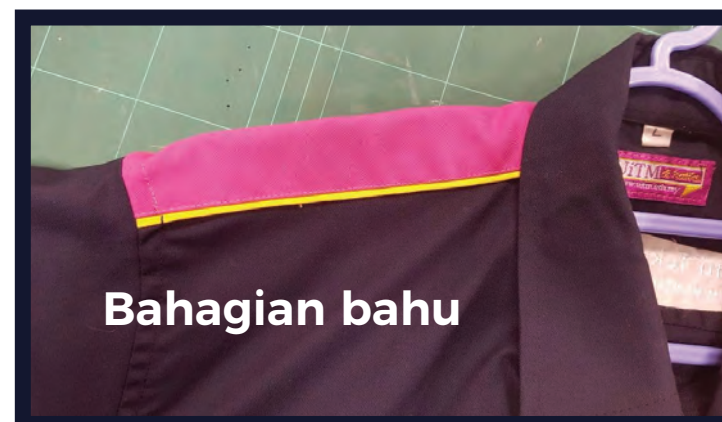



c 90 %
m 83 %
y 50 %
k 63 %



c 0 %
m 30 %
y 100 %
k 0 %

Contoh Bahagian Penting Pada Baju Yang Telah Siap



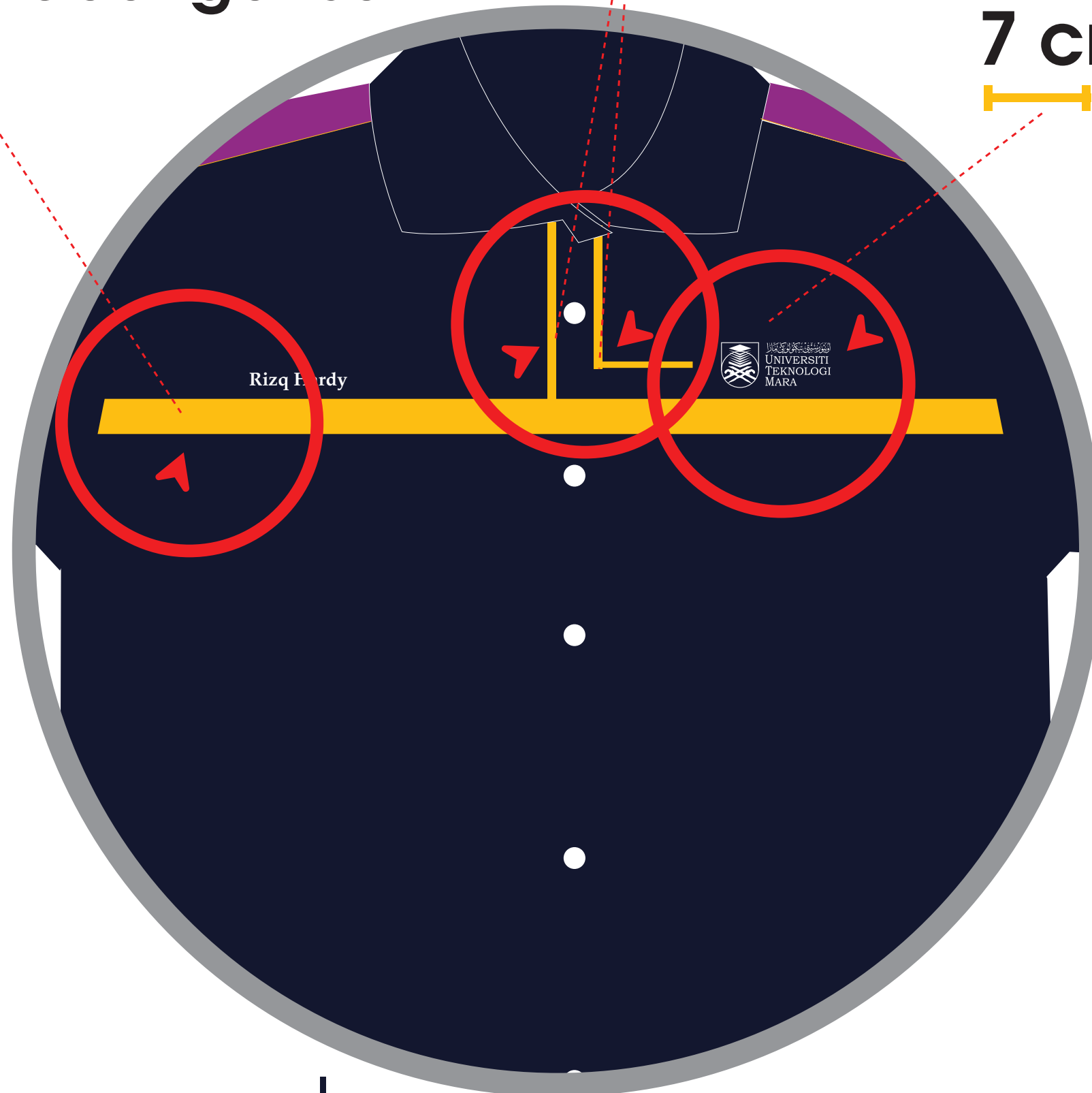
Kedudukan **Poket** Hadapan



1 cm saiz tebal garisan

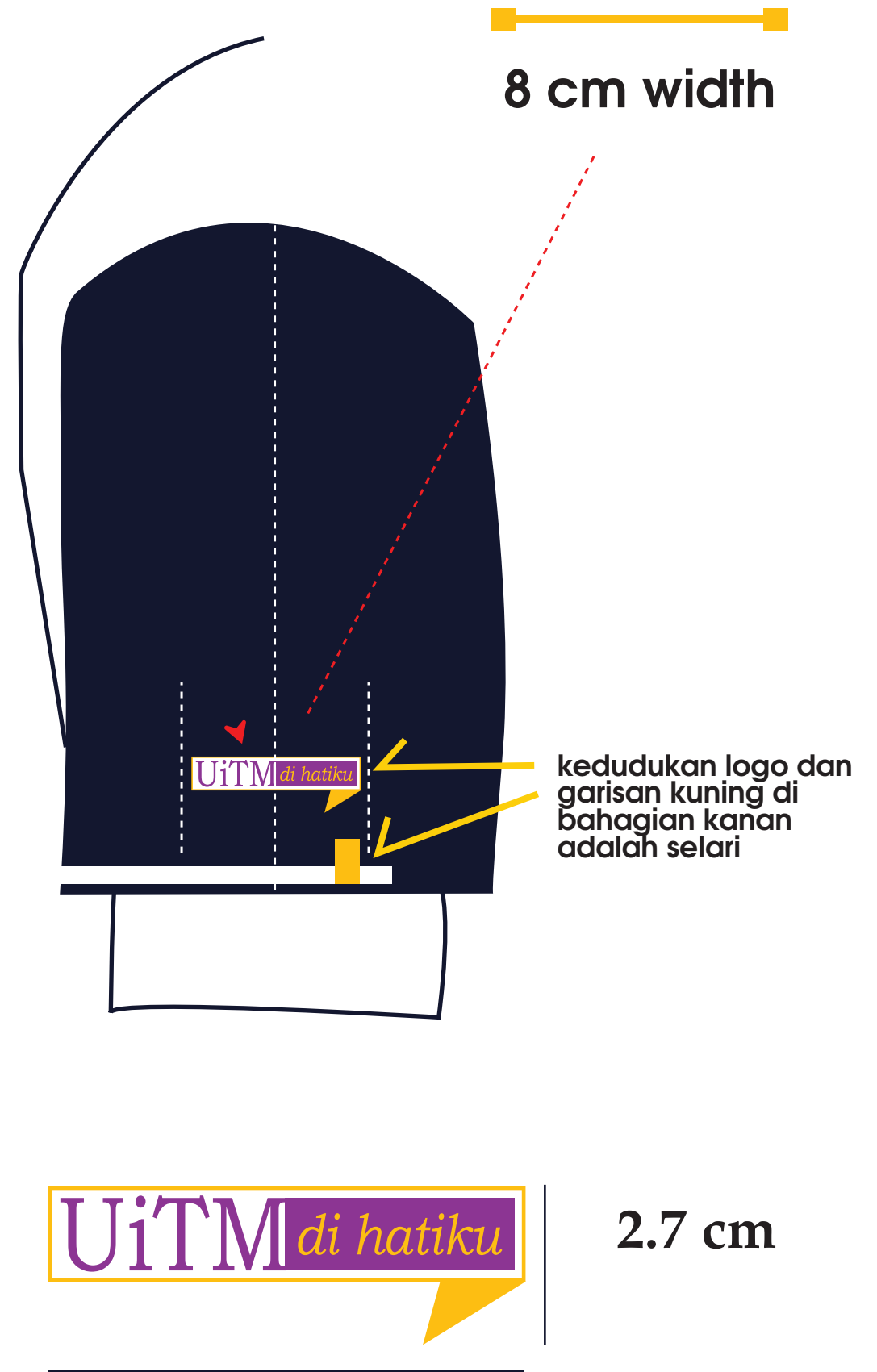
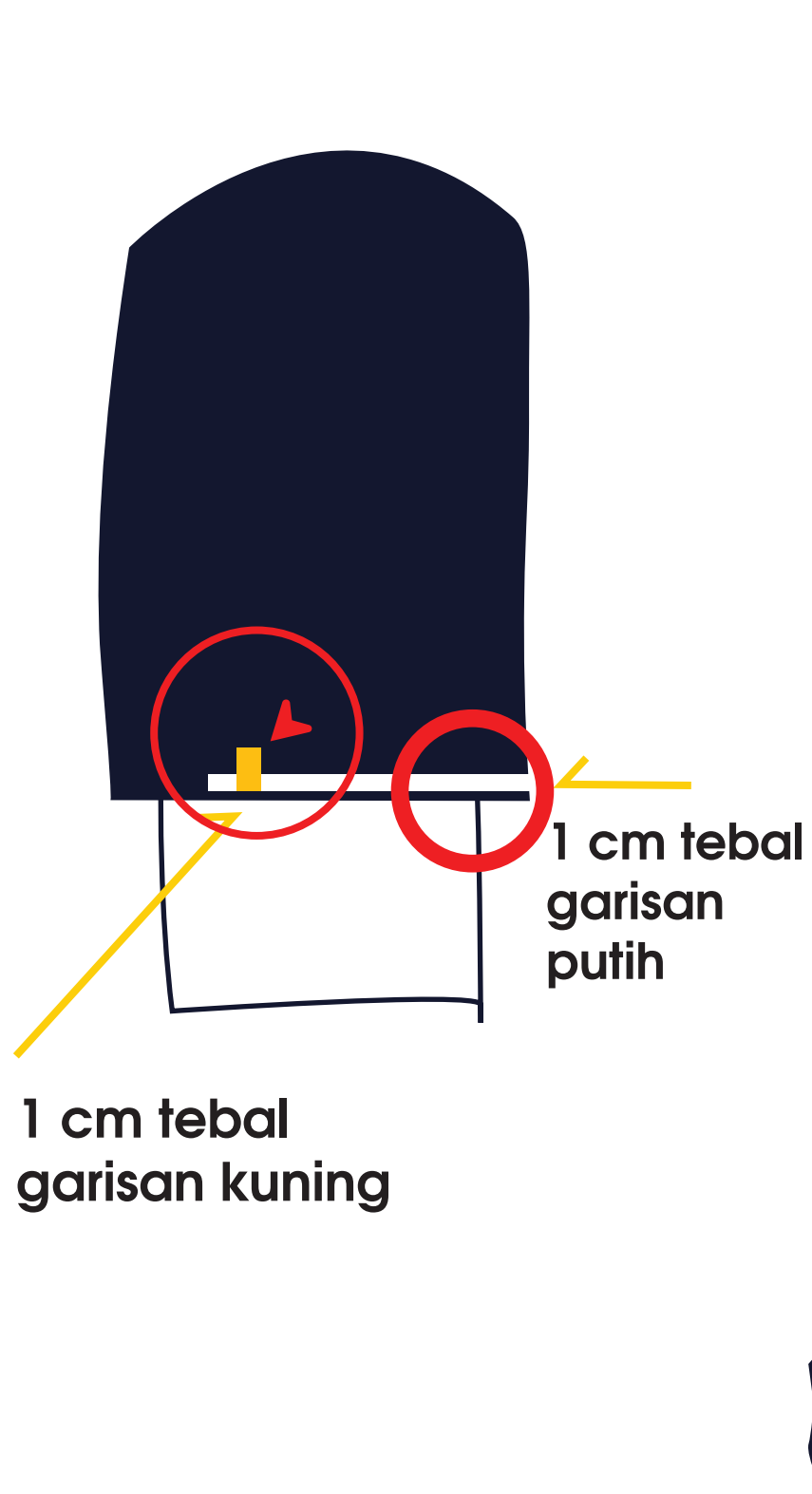
2 cm tebal garisan

7 cm saiz lebar logo



pandangan bahagian lengan kiri

pandangan bahagian lengan kanan



The diagram shows a cross-section of a shirt collar. A dark blue collar is shown with a white horizontal line representing the collar stand. A yellow vertical bar is positioned on the right side of the collar. A yellow speech bubble contains the text 'UiTM di hatiku'. Two red circles with arrows point to the gap between the collar and the white line, and the yellow bar. A yellow line extends from the collar down to the bottom of the frame. A yellow circle outlines the entire diagram.

UiTM *di hatiku*


mesti terdapat ruang atau jarak antara hujung lengan baju dengan garisan putih.
jarak antara hujung lengan baju dengan garisan putih

tidak lebih dari **1 cm**

garisan kuning yang menghala ke bawah

tidak lebih dari garisan putih

pipings



6 cm

Universiti Teknologi MARA
www.uitm.edu.my

2 cm



اَوْنِيُوْرَسِيْتِيْ بَاتِيْكُونُوْ لُوْ كِيْ مَارَا
UNIVERSITI
TEKNOLOGI
MARA

UiTM *di hatiku*

Universiti Teknologi MARA
www.uitm.edu.my

Palatino

LOGO UiTM

**LOGO UiTM
dihatiku**

**ayat penuh UiTM
& alamat web**

font yang digunakan



logo warna putih



اَوْنِيُوْ سِيْنِيُوْ تِيْنِيُوْ لُوْ كِيْنِيُوْ مَارَا
UNIVERSITI
TEKNOLOGI
MARA

3 cm

7 cm